



Municipio de Tamazunchale, S.L.P.
 Estado Analítico del Ejercicio de Presupuesto de Egresos
 Clasificación por Objeto del Gasto (Capítulo y Concepto)
 Del 1 de enero al 31 de diciembre de 2016


Concepto	Egresos Aprobado 1	Ampliaciones/ (Reducciones) 2	Egresos Modificado 3 = (1 + 2)	Egresos Devengado 4	Egresos Pagado 5	Subejercicio 6 = (3 - 4)
Servicios Personales	\$113,281,019.00	\$6,994,062.26	\$120,275,081.26	\$116,229,742.36	\$114,135,956.91	\$4,045,338.90
Remuneraciones al Personal de Carácter Permanente	\$93,113,021.00	\$3,612,250.16	\$96,725,271.16	\$92,924,029.82	\$92,924,029.82	\$3,801,241.34
Remuneraciones al Personal de Carácter Transitorio	\$900,000.00	\$958,960.00	\$1,858,960.00	\$1,858,960.00	\$1,858,960.00	\$0.00
Remuneraciones Adicionales y Especiales	\$14,666,790.00	\$2,583,226.44	\$17,250,016.44	\$17,005,918.88	\$15,775,421.42	\$244,097.56
Seguridad Social	\$0.00	\$0.00	\$0.00	\$0.00	\$0.00	\$0.00
Otras Prestaciones sociales y Económicas	\$4,101,208.00	\$339,625.66	\$4,440,833.66	\$4,440,833.66	\$3,577,545.67	\$862,887.99
Previsiones	\$500,000.00	-\$500,000.00	\$0.00	\$0.00	\$0.00	\$0.00
Pago de Estímulos a Servidores Públicos	\$0.00	\$0.00	\$0.00	\$0.00	\$0.00	\$0.00
Materiales y Suministros	\$11,566,134.00	\$5,871,690.72	\$17,437,824.72	\$15,371,368.11	\$14,965,581.10	\$2,066,456.61
Materiales de Administración, Emisión de Documentos y Artículos Oficiales	\$3,931,651.00	-\$863,474.82	\$3,068,176.18	\$3,012,524.15	\$2,721,912.33	\$55,652.03
Alimentos y Utensilios	\$131,964.00	\$295,337.09	\$427,301.09	\$427,301.09	\$363,804.36	\$63,496.73
Materias Primas y Materiales de Producción y Comercialización	\$0.00	\$0.00	\$0.00	\$0.00	\$0.00	\$0.00
Materiales y Artículos de Construcción y de Reparación	\$1,905,420.00	\$3,328,689.99	\$5,234,109.99	\$5,234,109.99	\$5,231,250.01	\$2,853.98
Productos Químicos, Farmacéuticos y de Laboratorio	\$6,796.00	-\$6,796.00	\$0.00	\$0.00	\$0.00	\$0.00
Combustibles, Lubrificantes y Aditivos	\$4,230,000.00	\$1,961,658.75	\$6,191,658.75	\$4,629,928.59	\$4,618,176.65	\$1,561,730.16
Vestuario, Blancos, Prendas de Protección y Artículos Deportivos	\$233,530.00	\$212,882.29	\$446,412.29	\$443,986.59	\$443,986.59	\$2,425.70
Materiales y Suministros Para Seguridad	\$0.00	\$0.00	\$0.00	\$0.00	\$0.00	\$0.00
Herramientas, Refracciones y Accesorios Menores	\$1,126,773.00	\$943,393.42	\$2,070,166.42	\$1,623,517.70	\$1,586,451.16	\$446,648.72
Servicios Generales	\$34,680,943.00	\$10,577,084.84	\$45,258,027.84	\$41,111,499.70	\$40,071,442.89	\$4,146,528.14
Servicios Básicos	\$11,579,758.00	\$4,588,629.10	\$16,168,387.10	\$12,574,613.23	\$12,570,706.20	\$3,593,773.87
Servicios de Arrendamiento	\$1,464,999.00	\$772,191.21	\$2,237,190.21	\$2,217,134.94	\$2,215,070.80	\$20,055.27
Servicios Profesionales, Científicos, Técnicos y Otros Servicios	\$996,555.00	\$4,914,064.30	\$5,910,619.30	\$5,567,159.21	\$5,396,639.21	\$343,460.09
Servicios Financieros, Bancarios y Comerciales	\$489,500.00	\$131,824.05	\$621,324.05	\$621,324.05	\$593,292.53	\$28,031.52
Servicios de Instalación, Reparación, Mantenimiento y Conservación	\$845,014.00	\$301,236.65	\$1,146,250.65	\$1,102,317.04	\$1,098,829.05	\$43,933.61
Servicios de Comunicación Social y Publicidad.	\$2,161,626.00	\$1,419,039.94	\$3,580,665.94	\$3,580,665.94	\$3,283,265.94	\$297,400.00
Servicios de Traslado y Viáticos	\$1,114,000.00	\$1,716,883.89	\$2,830,883.89	\$2,803,959.13	\$2,788,833.09	\$26,924.76
Servicios Oficiales	\$8,758,291.00	-\$828,221.31	\$7,930,069.69	\$7,904,927.93	\$7,409,962.68	\$25,141.76
Otros Servicios Generales	\$7,271,200.00	-\$2,438,562.99	\$4,832,637.01	\$4,739,398.23	\$4,714,843.39	\$93,238.78
Transferencias, Asignaciones, Subsidios y Otras Ayudas	\$19,239,775.00	-\$1,161,643.70	\$18,078,131.30	\$17,668,060.87	\$15,803,036.26	\$410,070.43
Transferencias Internas y Asignaciones al Sector Público	\$250,000.00	\$366,643.58	\$616,643.58	\$616,643.58	\$442,643.00	\$174,000.58
Transferencias al Resto del Sector Público	\$0.00	\$0.00	\$0.00	\$0.00	\$0.00	\$0.00
Subsidios y Subvenciones	\$18,989,775.00	-\$1,528,287.28	\$17,461,487.72	\$17,051,417.29	\$15,360,393.26	\$410,070.43
Ayudas Sociales	\$0.00	\$0.00	\$0.00	\$0.00	\$0.00	\$0.00
Pensiones y Jubilaciones	\$0.00	\$0.00	\$0.00	\$0.00	\$0.00	\$0.00
Transferencias a Fideicomisos, Mandatos y Otros Anticipos	\$0.00	\$0.00	\$0.00	\$0.00	\$0.00	\$0.00
Transferencias a la Seguridad Social	\$0.00	\$0.00	\$0.00	\$0.00	\$0.00	\$0.00
Donativos	\$0.00	\$0.00	\$0.00	\$0.00	\$0.00	\$0.00
Transferencias al Exterior	\$0.00	\$0.00	\$0.00	\$0.00	\$0.00	\$0.00
Bienes Muebles, Inmuebles e Intangibles	\$1,413,144.00	\$1,530,360.36	\$2,943,504.36	\$2,830,809.88	\$2,830,809.88	\$112,694.48
Mobiliario y Equipo de Administración	\$503,144.00	\$30,952.09	\$534,096.09	\$461,601.67	\$461,601.67	\$72,494.42
Mobiliario y Equipo Educativo y Recreativo	\$0.00	\$66,765.09	\$66,765.09	\$66,565.04	\$66,565.04	\$200.05
Equipo e Instrumental Médico y de Laboratorio	\$0.00	\$0.00	\$0.00	\$0.00	\$0.00	\$0.00
Equipo de Defensa y Seguridad	\$825,000.00	\$739,600.00	\$1,564,600.00	\$1,524,600.00	\$1,524,600.00	\$40,000.00
Vehículos y Equipo de Transporte	\$0.00	\$0.00	\$0.00	\$0.00	\$0.00	\$0.00
Maquinaria, Otros Equipos y Herramientas	\$0.00	\$778,043.18	\$778,043.18	\$778,043.17	\$778,043.17	\$0.01
Activos Biológicos	\$0.00	\$0.00	\$0.00	\$0.00	\$0.00	\$0.00
Bienes Inmuebles	\$0.00	\$0.00	\$0.00	\$0.00	\$0.00	\$0.00
Activos Intangibles	\$85,000.00	-\$85,000.00	\$0.00	\$0.00	\$0.00	\$0.00


000062

Inversión Pública	\$184,861,305.00	-\$18,880,117.51	\$165,981,187.49	\$144,361,177.14	\$111,319,161.44	\$21,620,010.35
Obra Pública en Bienes de Dominio Público	\$166,719,795.00	-\$87,753.43	\$162,832,041.57	\$141,221,681.85	\$108,179,666.15	\$21,610,359.72
Obra Pública en Bienes Propios	\$3,800,000.00	\$50,854.08	\$3,149,145.92	\$3,139,495.29	\$3,139,495.29	\$9,650.63
Proyectos Productivos y Acciones de Fomento	\$14,341,510.00	-\$14,341,510.00	\$0.00	\$0.00	\$0.00	\$0.00
Inversiones Financieras y Otras Provisiones	\$0.00	\$0.00	\$0.00	\$0.00	\$0.00	\$0.00
Inversiones Para el Fomento de Actividades Productivas.	\$0.00	\$0.00	\$0.00	\$0.00	\$0.00	\$0.00
Acciones y Participaciones de Capital	\$0.00	\$0.00	\$0.00	\$0.00	\$0.00	\$0.00
Compra de Títulos y Valores	\$0.00	\$0.00	\$0.00	\$0.00	\$0.00	\$0.00
Concesión de Préstamos	\$0.00	\$0.00	\$0.00	\$0.00	\$0.00	\$0.00
Inversiones en Fideicomisos, Mandatos y Otros Análogos	\$0.00	\$0.00	\$0.00	\$0.00	\$0.00	\$0.00
Otras Inversiones Financieras	\$0.00	\$0.00	\$0.00	\$0.00	\$0.00	\$0.00
Provisiones para Contingencias y Otras Erogaciones Especiales	\$0.00	\$0.00	\$0.00	\$0.00	\$0.00	\$0.00
Participaciones y Aportaciones	\$0.00	\$11,037,563.67	\$11,037,563.67	\$10,170,658.40	\$10,170,658.40	\$866,905.27
Participaciones	\$0.00	\$0.00	\$0.00	\$0.00	\$0.00	\$0.00
Aportaciones	\$0.00	\$0.00	\$0.00	\$0.00	\$0.00	\$0.00
Convenios	\$0.00	\$11,037,563.67	\$11,037,563.67	\$10,170,658.40	\$10,170,658.40	\$866,905.27
Deuda Pública	\$12,814,444.00	\$13,489,155.64	\$26,303,599.64	\$26,303,599.64	\$26,303,599.64	\$0.00
Amortización de la Deuda Pública	\$0.00	\$0.00	\$0.00	\$0.00	\$0.00	\$0.00
Intereses de la Deuda Pública	\$2,990,000.00	-\$483,808.21	\$2,506,191.79	\$2,506,191.79	\$2,506,191.79	\$0.00
Comisiones de la Deuda Pública	\$0.00	\$0.00	\$0.00	\$0.00	\$0.00	\$0.00
Gastos de la Deuda Pública	\$0.00	\$0.00	\$0.00	\$0.00	\$0.00	\$0.00
Costo por Coberturas	\$0.00	\$0.00	\$0.00	\$0.00	\$0.00	\$0.00
Apoyos Financieros	\$0.00	\$0.00	\$0.00	\$0.00	\$0.00	\$0.00
Adeudos de Ejercicios Fiscales Anteriores (Además)	\$9,824,444.00	\$13,972,963.85	\$23,797,407.85	\$23,797,407.85	\$23,797,407.85	\$0.00
Total del Gasto	\$377,856,764.00	\$29,458,156.28	\$407,314,920.28	\$374,046,916.10	\$335,800,246.52	\$33,268,004.18


CONFIANZA
 PARA DAR RESULTADOS
 H. AYUNTAMIENTO 2015-2016
 LIC. LUIS ALBERTO PÉREZ HERNÁNDEZ
 SINDICO MUNICIPAL
SAN JACINTO


CONFIANZA
 PARA DAR RESULTADOS
 H. AYUNTAMIENTO 2015-2016
 LIC. FRANCISCA ANIELY TREJO LOPEZ
 TESORERA MUNICIPAL
SAN JACINTO

C.P. FRANCISCA ANIELY TREJO LOPEZ
 TESORERA MUNICIPAL


LIC. PAULINA ACOSTA VIDALES
 REDDORA DE HACIENDA


000063

MUNICIPIO DE TAMAZUNCHALE
SAN LUIS POTOSÍ
Estado Analítico del Ejercicio Presupuesto de Egresos
Clasificación por Objeto del Gasto (Capítulo y Concepto)
 Del 01/ene/2016 Al 31/dic/2016

Fecha y hora de Impresión | 24/ene/2017 02:42 p.m.

Concepto	Egresos					Subejercicio 6 = (3 - 4)
	Aprobado 1	Ampliaciones / (Reducciones) 2	Modificado 3=(1+2)	Devengado 4	Pagado 5	
Transferencias al exterior						
BIENES MUEBLES, INMUEBLES E INTANGIBLES	\$1,413,144.00	\$1,530,360.36	\$2,943,504.36	\$2,830,809.88	\$2,830,809.88	\$112,694.48
MOBILIARIO Y EQUIPO DE ADMINISTRACIÓN	\$503,144.00	\$30,952.09	\$534,096.09	\$461,601.67	\$461,601.67	\$72,494.42
MOBILIARIO Y EQUIPO EDUCACIONAL Y RECREATIVO	\$0.00	\$66,765.09	\$66,765.09	\$66,565.04	\$66,565.04	\$200.05
EQUIPO E INSTRUMENTAL MÉDICO Y DE LABORATORIO	\$0.00	\$0.00	\$0.00	\$0.00	\$0.00	\$0.00
VEHÍCULOS Y EQUIPO DE TRANSPORTE	\$825,000.00	\$739,600.00	\$1,564,600.00	\$1,524,600.00	\$1,524,600.00	\$40,000.00
EQUIPO DE DEFENSA Y SEGURIDAD	\$0.00	\$0.00	\$0.00	\$0.00	\$0.00	\$0.00
MAQUINARIA, OTROS EQUIPOS Y HERRAMIENTAS	\$0.00	\$778,043.18	\$778,043.18	\$778,043.17	\$778,043.17	\$0.01
ACTIVOS BIOLÓGICOS	\$0.00	\$0.00	\$0.00	\$0.00	\$0.00	\$0.00
BIENES INMUEBLES	\$0.00	\$0.00	\$0.00	\$0.00	\$0.00	\$0.00
ACTIVOS INTANGIBLES	\$85,000.00	-\$85,000.00	\$0.00	\$0.00	\$0.00	\$0.00
INVERSIÓN PÚBLICA	\$184,861,305.00	-\$18,890,117.51	\$165,981,187.49	\$144,361,177.14	\$111,319,161.44	\$21,620,010.35
OBRA PÚBLICA EN BIENES DE DOMINIO PÚBLICO	\$166,719,795.00	-\$3,897,753.43	\$162,832,041.57	\$141,221,681.85	\$108,179,666.15	\$21,610,359.72
OBRA PÚBLICA EN BIENES PROPIOS	\$3,800,000.00	-\$650,854.08	\$3,149,145.92	\$3,139,495.29	\$3,139,495.29	\$9,650.63
PROYECTOS PRODUCTIVOS Y ACCIONES DE FOMENTO	\$14,341,510.00	-\$14,341,510.00	\$0.00	\$0.00	\$0.00	\$0.00
INVERSIONES FINANCIERAS Y OTRAS PROVISIONES:	\$0.00	\$0.00	\$0.00	\$0.00	\$0.00	\$0.00
INVERSIONES PARA EL FOMENTO DE ACTIVIDADES PRODUCTIVAS	\$0.00	\$0.00	\$0.00	\$0.00	\$0.00	\$0.00
ACCIONES Y PARTICIPACIONES DE CAPITAL	\$0.00	\$0.00	\$0.00	\$0.00	\$0.00	\$0.00
COMPRA DE TÍTULOS Y VALORES	\$0.00	\$0.00	\$0.00	\$0.00	\$0.00	\$0.00
CONCESIÓN DE PRÉSTAMOS	\$0.00	\$0.00	\$0.00	\$0.00	\$0.00	\$0.00
INVERSIONES EN FIDEICOMISOS, MANDATOS Y OTROS ANALÓGICOS	\$0.00	\$0.00	\$0.00	\$0.00	\$0.00	\$0.00
OTRAS INVERSIONES FINANCIERAS	\$0.00	\$0.00	\$0.00	\$0.00	\$0.00	\$0.00
PROVISIONES PARA CONTINGENCIAS Y OTRAS EROGACIONES	\$0.00	\$0.00	\$0.00	\$0.00	\$0.00	\$0.00
PARTICIPACIONES Y APORTACIONES	\$0.00	\$11,037,563.67	\$11,037,563.67	\$10,170,658.40	\$10,170,658.40	\$866,905.27
PARTICIPACIONES	\$0.00	\$0.00	\$0.00	\$0.00	\$0.00	\$0.00
APORTACIONES	\$0.00	\$0.00	\$0.00	\$0.00	\$0.00	\$0.00
CONVENIOS	\$0.00	\$11,037,563.67	\$11,037,563.67	\$10,170,658.40	\$10,170,658.40	\$866,905.27
DEUDA PÚBLICA	\$12,814,444.00	\$13,489,155.64	\$26,303,599.64	\$26,303,599.64	\$26,303,599.64	\$0.00
AMORTIZACIÓN DE LA DEUDA PÚBLICA	\$0.00	\$0.00	\$0.00	\$0.00	\$0.00	\$0.00
INTERESES DE LA DEUDA PÚBLICA	\$2,990,000.00	-\$483,808.21	\$2,506,191.79	\$2,506,191.79	\$2,506,191.79	\$0.00
COMISIONES DE LA DEUDA PÚBLICA	\$0.00	\$0.00	\$0.00	\$0.00	\$0.00	\$0.00

000063

MUNICIPIO DE TAMAZUNCHALE
SAN LUIS POTOSI
Estado Analítico del Ejercicio Presupuesto de Egresos
Clasificación por Objeto del Gasto (Capítulo y Concepto)
 Del 01/ene/2016 Al 31/dic/2016

Fecha y hora de Impresión: 24/ene/2017 02:42 p.m.

Concepto	Egresos					Subejercicio 6 = (3 - 4)
	Aprobado 1	Ampliaciones / (Reducciones) 2	Modificado 3=(1+2)	Devengado 4	Pagado 5	
GASTOS DE LA DEUDA PÚBLICA	\$0.00	\$0.00	\$0.00	\$0.00	\$0.00	\$0.00
Costos por cobertura	\$0.00	\$0.00	\$0.00	\$0.00	\$0.00	\$0.00
APOYOS FINANCIEROS	\$0.00	\$0.00	\$0.00	\$0.00	\$0.00	\$0.00
ADEUDOS DE EJERCICIOS FISCALES ANTERIORES (ADEFAS)	\$9,824,444.00	\$13,972,963.85	\$23,797,407.85	\$23,797,407.85	\$23,797,407.85	\$0.00
Total del Gasto	\$377,856,764.00	\$29,458,156.28	\$407,314,920.28	\$374,046,916.10	\$335,600,246.52	\$33,268,004.18

000000